

# pmu specialist

ACADEMY & CLINIC

2023



*brows. eyes. lips. medical.*

Wil jij je specialiseren in het aanbrengen van permanente make-up?

De pmu opleiding bij COMODA, onder het **PMU specialist** label, is een perfecte start voor je eigen praktijk of uitbreiding van je schoonheidssalon!



Kies voor een vak met toekomst & onderscheid jezelf van anderen.



PMU specialist



pmu\_specialist



[www.pmuspecialist.com](http://www.pmuspecialist.com)



Education is the passport to the future,  
for tomorrow belongs to those who prepare for it.

## Ons verhaal



Zaakvoerder COMODA cosmetics

*Emmy Mattan*

### Welkom bij de COMODA Clinic & Academy!

Mijn naam is Emmy Mattan. Dol op make-up & schoonheid in al zijn vormen. Gaandeweg is mijn passie voor make-up geëvolueerd en heb ik mijzelf volledig gespecialiseerd in permanente make-up, met inmiddels 13 jaar ervaring.

### Mijn filosofie?

Iedere vrouw is mooi op haar manier. Het gaat er voor mij om dat je jouw eigen schoonheid ontdekt, je sterkste punten achterhaalt en we deze samen naar voren kunnen brengen. Wie er goed uitziet, voelt zich bovendien ook beter en heeft meer zelfvertrouwen.

Ik streef in mijn werk en trainingen dan ook naar persoonlijke aandacht, perfectie en zeer natuurlijk uitziende resultaten.

De COMODA Clinic & Academy is het onderdeel van ons bedrijf waarbinnen ik opleidingen en Masterclasses verzorg voor toekomstige of reeds ervaren PMU specialisten.

Permanente make-up is een vak dat voortdurend in ontwikkeling is. Mijn doel is om de kennis die ik de afgelopen jaren heb opgebouwd te delen met andere en toekomstige specialisten binnen mijn vakgebied.

*passion. precision. beauty. community.*





# Waarom kiezen voor ons?

**Ben je op zoek naar een nieuwe uitdaging  
of wil jij een nieuwe start maken en uitgroeien tot PMU specialist?**

PMU specialist biedt opleidingen voor beginners en ervaren PMU artists & is 'de perfecte start' voor je eigen praktijk of uitbreiding in jouw schoonheidssalon.

Heb je nog geen ervaring met permanente make-up maar wil je hiermee starten? Als beginnende PMU artist leer je tijdens onze basisopleiding alles over permanente make-up. We nemen alle benodigdheden, eisen en informatie door die je nodig hebt om als PMU artist te starten.

## Waarom voor ons kiezen?

- We leren je alles van A tot Z incl. alle geheimen van het vak
- Opleiding in een professioneel kader in onze eigen PMU academy
- We hebben **meer dan 13 jaar ervaring in PMU, je krijgt dus les van ervaren specialisten**
- Onze focus ligt op **praktijk!**
- **Maximaal 3 cursisten** per opleiding of privé mogelijk
- Je krijgt de mogelijkheid om een **kijkstage** te volgen na afloop
- 6 maanden begeleiding & opvolging na jouw opleiding

## Benodigdheden en webshop

Via onze webshop vind je altijd de juiste benodigdheden met de juiste codes en specificaties. Hiermee kun je op een veilige manier permanente make-up behandelingen uitvoeren bij jou in het salon & hoef je na de cursus niet zelf te onderzoeken welke producten goedgekeurd zijn, wij bieden enkel zaken aan die wij zelf gebruiken en die uitvoerig getest zijn.

**FOCUS OP PRAKTIJK  
& ONDERSTEUNING**

## Begeleiding

We bieden je ook na de training online support. Je wordt toegevoegd aan de COMODA pmu academy besloten groep op FB. Je krijgt toegang tot dit netwerk voor inspiratie, tips, uitbreiding etc.

We zijn eveneens in het bezit van het erkend attest Hygiëneprocedures door het Ministerie van Volksgezondheid.



# Beginnende ARTIST

- We leren je alles van A tot Z incl. alle geheimen van het vak.
- Je krijgt les van ervaren specialisten.
- Er wordt gewerkt met pigmenten en toestellen van hoge kwaliteit, die voldoen aan de strengste Europese normen.
- We bieden een complete en gepatenteerde serie naaldmodules aan.
- Wij staan voor kwaliteit en houden daarom onze groepjes klein. Zo kunnen we elke student voldoende aandacht geven.

Aantal cursisten per docent:

Allround PMU Specialist



Max. 3 cursisten/ docent

PMU opleiding per module



Max. 3 cursisten/ docent

Let wel: Opleidingen gaan pas door bij min. 2 personen



# Allround PMU Specialist STARTER

## Kenmerken van de opleiding:

- 9 dagen les (1 dag theoretisch, 3 dagen wenkbrauwen, 2 dagen eyeliner/ deepliner, 2 dagen lippen & 1 follow up dag). Telkens met 3 modellen per module. Tussentijd wordt er gewerkt op latex om de techniek te vervolmaken, met interactie tussen de cursist en de docent + strikte begeleiding voor je praktijk en degelijke ondersteuning en opvolging nadien.
- Op de terugkomdag (3 maanden na het afronden van de opleiding) voer je de touch ups uit op 3 modellen naar keuze onder begeleiding.
- Je wordt toegevoegd aan ons online PMU platform op Facebook & aan de Whatsapp groep voor persoonlijke begeleiding.
- We werken met Hanami pigmenten, welke aan de REACH 2022 wetgeving voldoen.
- Mogelijkheid om opleiding Hygiëncertificaat hier te volgen (nodig voor het Ministerie van Volksgezondheid om te mogen starten als PMU specialiste)
- Na de follow up dag voorzien wij een bord "PMU specialist" na slagen van de PMU opleiding.
- U kan zich registreren op veiligepmu.be als erkend & gediplomeerd vakspecialist.
- Je krijgt de mogelijkheid om 1/2 dag na afloop kijkstage te volgen.
- Docent met 12 jaar ervaring in de praktijk.



## Lesdagen:

Zie kalender

## Aantal cursisten:

Semi privé (3 cursisten/ docent)

## Lesmateriaal & ondersteuning:

Je ontvangt een uitgebreid studieboek incl. online studiemateriaal en demo's. Gezonde lunch & versnaperingen zijn telkens inbegrepen.

### Uw investering €5199,- Allround PMU Starter 9 dagen

- Allround opleiding excl. apparatuur\*
- Inclusief verbruik materialen tijdens opleiding
- Inclusief startpakket: we hebben een complete kit voor je samengesteld waarmee je meteen na de training je eerste klanten kan behandelen. Startpakket is t.w.v. €695 (PMU toestel niet inbegrepen)
- Bij het volgen van deze module ontvang je 10% korting op jouw opleidingsmateriaal (excl. toestel)
- Niet verplicht om de PMU machine aan te kopen, deze kan u gratis gebruiken tijdens uw opleiding zodat u deze eerst kan uittesten.
- Indien na de volledige module nog nood is aan extra ondersteuning dan kan dit tegen €495/ halve dag.

# PMU opleiding

## PER MODULE

We bieden ook een quickstart opleiding met de duur van 4 dagen aan, hier leer je alles wat je moet weten over één specialisatie.

Ideaal indien je enkel van start wenst te gaan met enkel 1 module, maar ook super voor de PMU specialiste die op zoek is naar extra ondersteuning op één specifiek onderdeel.

Het lesprogramma is actueel en is speciaal afgestemd om je creativiteit te maximaliseren.

Voor alle gevolgde modules ontvang je een certificaat.

Maar daar houdt de begeleiding niet op, want na deze basistraining krijg je nog 6 maanden support via Whatsapp & Facebook waar je terecht kan voor feedback of advies. Hierdoor sta je er niet alleen voor wat jou de nodige ondersteuning biedt om door te zetten.



### Lesdagen in overleg:

Brows 4 dagen - eyes & lips 3 dagen  
telkens van 9u30 - 17u30

### Investing:

€2699 - brows (4 dagen)  
€2299 - eyes of lips (3 dagen)

Inclusief startpakket waarmee je na de opleiding direct van start kan (toestel niet inbegrepen)



Maximaal 3 cursisten per module


# TINY TATTOO

*2 dagen*

Tiny tattoos zijn kleine, delicate tattoos die gemaakt zijn met nauwkeurig lijnwerk en je kunt ze perfect plaatsen als PMU artist!

Het is een geweldige aanvulling op de bestaande PMU business & zal je helpen om nieuwe mensen te bereiken en jouw klantenbestand te laten groeien.

Tijdens deze cursus leren we je de basistechnieken van tatoeëren aan met de focus op praktijk. Na afloop van de lessen ben je in staat om op een veilige, hygiënische manier tiny tattoos aan te brengen. Je gaat al meteen eenvoudige tekeningen maken. Op dag 2 wordt in de namiddag je eerste model verwacht. Hier zal je een eenvoudige tekening aanbrengen. De docent houdt alles goed in de gaten, zodat je met zekerheid een eerste mooie tattoo zal zetten.



Vanaf dan is het oefenen, oefenen en oefenen.

➔ Je voorziet zelf 1 model voor deze opleiding.


Prijs: €1599

# HYGIËNEPROCEDURE

*verplicht door fod volksgezondheid*

Ben je een tatoeëerder-piercer? Ben je een schoonheidsspecialiste die (semi-) permanente make-up plaatst? Dan ben je verplicht van FOD Volksgezondheid om het attest inzake hygiëne op zak te hebben. Elke beroepsoefenenaar moet, zoals bepaald door het KB van 25 november 2005 betreffende de reglementering van de tatoeages, piercings en permanente make-up, een opleiding volgen op het attest "Hygiëneprocedures voor tattoos en piercings" te verkrijgen.

De lessen worden gegeven door een erkende lesgever van Attentia. Deze tweedaagse opleiding focust zich op professionals die actief zijn in de sector.



Jouw voordeel? 2 dagen bij ons i.p.v. 2,5 dagen

Prijs: €450

# Module touch up

**Heb je een PMU opleiding per module gevolgd en heb je toch nood aan een terugkom moment?**

Laat het ons gerust weten.

De kostprijs van deze service bedraagt €495 excl. BTW per halve dag (2 modellen) of €695 excl. BTW per volledige dag (3 modellen).

Na het volgen van een training blijf je online ondersteuning van ons krijgen.

# Kijkstage

**Heb je een PMU opleiding gevolgd per module en heb je nood aan een kijkstage voor eventuele tips & tricks?**

De kostprijs van deze service bedraagt €295 excl. BTW voor een halve dag.





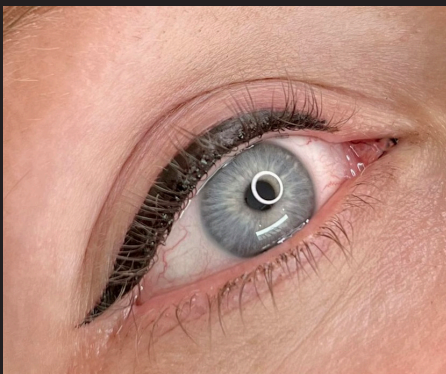
# Erbaren ARTIST

Deze Masterclasses zijn bestemd voor PMU specialisten die al een basis opleiding PMU hebben gevolgd. De training wordt gegeven met maximaal 2 cursisten zodat we concreet kunnen focussen op jouw techniek!

In de Masterclasses worden speciale technieken en effecten geleerd, waarmee je jouw permanente make-up aanbod uitbreidt. Daarom is het noodzakelijk dat je de basistechnieken volledig beheerst vooraleer je aan de Masterclasses kunt deelnemen.

## MASTERCLASS

*combi winged en brede eyeliner*



Wil je de ogen van je klanten nog beter laten uitkomen dankzij de perfecte breedte of door het creëren van een wing aan je eyeliner? Dan is deze specialisatieopleiding exact wat je nodig hebt. Voor iedereen die reeds een goeie basiskennis en de nodige ervaring heeft in het plaatsen van de permanente eyeliner. Deze opleiding is specifiek voor zij die een stapje verder willen gaan in deze oogtechnieken.

→ Je voorziet zelf 2 modellen voor deze opleiding.

Tweedaagse opleiding:

Dag 1: winged eyeliner

Je voorziet 1 model in de namiddag

Dag 2: brede eyeliner

Je voorziet 1 model in de namiddag

Prijs: €1995 (excl. btw)

# MASTERCLASS

## *smokey eyes*

Is een eyeliner te afgelijnd of te hard voor bepaalde klanten?

In deze Masterclass werk je met een mooi pixel effect naar de buitenhoek van het oog toe. Voor iedereen die zijn klanten het gemak wil gunnen van 's morgens met perfecte opgemaakte ogen op te staan.



De eyeliner wordt geplaatst d.m.v. 2 of 3 kleuren, dit van licht naar donker. Op deze manier bereik je een subtiele smokey eye zonder dat de klant er zelf nog iets aan hoeft te doen & het geeft de blik meer intensiteit en het gezicht een mooie uitstraling.

→ Je voorziet zelf 2 modellen voor deze opleiding.

Tweedaagse opleiding:

Dag 1: soft smokey

Je voorziet 1 model in de namiddag

Dag 2: smokey maxi

Je voorziet 1 model in de namiddag

Prijs: €1995 (excl. btw)

# PERFECTIETRaining

## *eyes, lips of brows*

Doe jij reeds PMU van de wenkbrauwen, lippen of ogen maar wil je jezelf nog perfectioneren of heb je behoefte aan een extra opleiding? Volg dan één van onze perfectietrainingen mee!

Er wordt gefocust op praktijk.



# PRIVE TRAINING

1 op 1



Onze privé 1-op-1 trainingen zijn cursussen op maat gemaakt en afgestemd op jouw individuele behoeften in om het even welk level je jouw momenteel bevindt.

Het voordeel van een persoonlijke 1-op-1 opleiding is dat er wordt gekeken hoe je werkt. Emmy of Carolien kan zich dan ook uitsluitend op jou concentreren en jij kan werken op een tempo waarin jij je prettig voelt.

Na afloop zal je jouw techniek, je kennis over de huid, pigmenten, naalden en machines volledig bijgeschoold hebben. Je leert tevens hoe je problemen kunt voorkomen alsook wordt noodzakelijke informatie gegeven waarom PMU in sommige gevallen moeilijker in de huid blijft.

→ Je voorziet zelf 2 modellen voor deze opleiding.

Eendaagse opleiding

Prijs: €1150 (excl. btw)

## Vereisten om deel te nemen:

- Certificaat van allround PMU opleiding.
- Minstens 6 maand actief bezig zijn met 1 van deze technieken: microblading, ombre brows, PMU algemeen.
- De cursist neemt haar eigen apparatuur, naalden en pigmenten mee om te werken tijdens de Masterclasses of kan ook bij ons gehuurd of aangekocht worden indien de huidige apparatuur niet zou voldoen.

Samen met de docent wordt dan ook bekeken welke producten de cursist heeft en hoe deze het best gebruikt en toegepast kunnen worden. Bovendien kan de cursist dan met dezelfde producten de nabehandeling aan het model geven.

# ONLINE TRAINING

*online applicatie*

Start meteen met een online training bij onze PMU specialist academy. Volg onze online trainingen op een moment dat jou het beste uitkomt.

Na afloop ontvang je na iedere PMU training een examen & een erkend certificaat. De online trainingen zullen beschikbaar zijn in het Nederlands en Engels.

→ COMING SOON, SO STAY TUNED



## *Annulatiebeleid*

Als je de cursus niet kan bijwonen, moet je ons dit uiterlijk 14 dagen voor de cursusdatum laten weten. Als je ons op de hoogte stelt van annulering binnen minder dan 14 dagen voorafgaand aan de cursus, worden jouw inschrijvingskosten niet terugbetaald (t.w.v. €25 administratiekost)

Annuleren kan via [academy@comoda.be](mailto:academy@comoda.be)

Opleidingen gaan pas door bij min. 2 personen

# Vooropleiding

De COMODA Academy vereist geen specifieke vooropleiding alvorens je met de opleiding permanente make-up kan starten, met uitzondering van de Masterclasses. Dankzij de lesmethode waarin je semi-privé (2 à 3 cursisten/ docent) alle theorie en technieken aanleert, is het voor iedereen mogelijk om te leren pigmenteren.

# Certificaat

Om een officieel COMODA certificaat van allround pmu specialist te ontvangen dien je een aantal casestudies in te leveren bij je docent.

Dit is te voltooien binnen de 4 maand na je opleiding.

Zodra je werk is geaccepteerd en goedgekeurd door de docent, ontvang je jouw officieel certificaat.



# Startpakket

## Startpakket permanente make-up

Tijdens je opleiding maak je gebruik van de toestellen, pigmenten en overig materiaal van de COMODA Academy. De aangeschafte apparatuur & je startpakket ontvang je mee naar huis na je eerste cursusdag, zodat je direct thuis aan de slag kan gaan om te oefenen. Zo leer je het apparaat sneller te hanteren en krijg je de technieken sneller onder de knie. Loop je ergens tegen aan? Dan kan je direct contact opnemen met je docent.

## Studiebelasting

Permanente make-up technieken volledig onder de knie krijgen vereist de nodige praktijkuren.

Gemiddeld zul je een aantal uur per week nodig hebben om jezelf te ontwikkelen tot een permanente make-up specialist, wees je hiervan bewust!

## Praktijkles modellen

Je dient zelf in te staan voor de modellen tijdens de praktijkmodules.

### **Vereisten model:**

- Jonger dan 40 jaar
- Nooit eerder pmu ondergaan
- Bij voorkeur blanke of aziatische huid
- Bij voorkeur geen medicatie (zeker geen bloedverduunners!)
- Bij eyeliner: geen wimperextensions of wimperserum
- Bij full lips: geen koortsblazen

# Toestellen

Om de opleiding te kunnen volgen en vervolgens direct aan de slag te kunnen heb je een PMU toestel nodig. Indien je nog geen toestel hebt kan je bij ons terecht voor onderstaande PMU toestellen:

VENA



De BioEvolution toestellen worden gekenmerkt door het hoge naaldvermogen en de precisie van de naald - onafhankelijk van de dichtheid en elasticiteit van de huid. Dit minimaliseert het bloeden en het discomfort voor de klant.

Vena  
toestel  
€3200,-  
(incl. leren  
opbergtas)

LABO



Dankzij de precisie van de naald, is de pigmentlijn volkomen consistent en niet gekarteld. De innovatieve power liner technologie die gebruikt wordt in het handstuk zorgt voor een continue frequentie, vermogen en voorspelbaarheid, ongeacht het veranderen van de huidstructuren.

Labo  
toestel  
€1700,-

De voordelen van deze functie zijn meer pigment in de huid, op een meer consistent tempo, waardoor er een snellere behandeling plaatsvindt, een snellere genezingstijd en een meer nauwkeurige behandeling.

- Voorschot (€1500,-) dient 7 dagen na inschrijving betaald te worden



De COMODA powderbrow pen is krachtig, light weight, makkelijk hanteerbaar en draadloos. Dit is je nieuwe BFF voor powderbrows en om te leren spelen met nieuwe technieken en effecten op latex en oefenhuidjes. Je neemt hem makkelijk overal mee naartoe.

Comoda  
pen  
(enkel voor  
powderbrows)  
€199,-


Gebruik enkel onze compatibele 1 RL 0.30 naaldmodules voor deze mini device.



De Magical Pen is specifiek ontworpen voor semi-permanente make-up. Blinkt uit bij elk type van prestatie op gebied van eyeliner, wenkbrauwen, lippen of areola waardoor de PMU artist doorheen de sessie kan doorgaan in totaal comfort met een vrije keuze bij het kiezen van de meest geschikte spanning, aandrijving en naalden om tot het gewenste resultaat te komen.

Magical  
device  
€745,-

# What's in it for you?



## Gebaseerd op 10 klanten per week

- gemiddelde vraagprijs/ behandeling: €300,-
- wekelijkse inkomsten: €3000,-
- jaarlijkse inkomsten o.b.v. 48 weken: €144.000
- kosten per behandeling: gemiddeld €35,-

# Let us inspire you...



Wens je meer info?

Aarzel niet om contact op te nemen  
via [academy@comoda.be](mailto:academy@comoda.be) of 051 20 24 80

# Opleidingen

## September

- 18/09 theorie
- 19/09 powderbrows (dag 1)
- 20/09 powderbrows (dag 2)
- 25/09 perfectietraining powderbrows
- 25/09 hygiëneprocedures (dag 1)
- 26/09 hygiëneprocedures (dag 2)

## Oktober

- 02/10 masterclass winged & brede eyeliner (dag 1)
- 03/10 masterclass winged & brede eyeliner (dag 2)
- 16/10 eyeliner (dag 1)
- 17/10 eyeliner (dag 2)

## November

- 06/11 tiny tattoo (dag 1)
- 07/11 tiny tattoo (dag 2)
- 13/11 lips (dag 1)
- 14/11 lips (dag 2)



# pmu specialist

---

Ovenhoek 41  
8800 Roeselare  
academy@comoda.be  
051 20 24 80

---